

N°29
SEPTEMBRE
2015

LE RAP[®] PORTEUR

Le journal des jeunes de Sarreguemines et environs



Parc Archéologique de Bliesbrück-Renheim



Atelier Calligraphie



Visite de la ville de Bitche



Découverte du centre Pompidou à Metz

SOMMAIRE

Directeur de publication :
Association Ludothèque
Beausoleil 11 rue des Merles
57200 Sarreguemines
Tel: 03.87.95.37.29.
lerapporteur57200@yahoo.fr
Impression: IAS. 3 rue Roth
57200 Sarreguemines

- 2..... Sommaire - Editorial
- 3..... Les jeux européens, compétition de lutte, info
- 4..... Drôle d'écriture, Do, Ré, Mi, à fond la musique
- 5..... Promenade à Bitche, une sortie...artistique
- 6..... Vivre au temps des romains
- 7..... Vivre au temps des romains
- 8..... Interview de Charlotte Gory, magaka
- 9..... Blagues, création
- 10..... Rentrée
- 11..... Rentrée

Reporters ayant participé à ce numéro:

Dina	Ahmed
Lucia	Cheïma
Bilal	Louis
Lorna	Cassandra
Salah-Eddine	Elodie
Naëlla	Anaïs
Alessandro	Licorne
Ihsan	Paul



Ce journal a été intégralement réalisé avec le logiciel libre "SCRIBUS".

EDITORIAL

Chers lecteurs,

Evidemment, la fin de l'année scolaire est signe de sortie. Nous n'avons pas manqué de vous en faire part. Vous faire découvrir nos destinations: Metz, Bitche, Bliesbrück, à travers nos petits reportages. Nous avons participé à la fête de la musique, à la dothèque, à l'atelier de calligraphie de la médiathèque, et interviewé une dessinatrice de mangas.

Un numéro à découvrir pour cette rentrée scolaire 2015-2016.



Une belle équipe réunis lors de la sortie du numéro 28

SPORT



Les jeux Européens

Les jeux Européens se sont déroulés en Azarbaïdjan à BAKU. Les athlètes ont fait de la lutte, de la gym acrobatique, du volley ball, de la natation, du water polo, de la nage artistique, tir de fusil, triathlon, taekwondo. Ils ont débuté le 12 juin 2015, et ce sont terminés 28 juin.



Une vue du Baku Aquatics Centre

Naëlla

Compétition de lutte

Marwane et Nordine, mes deux frères sont partis à Soisson en camionnette avec l'équipe de lutte : les minimes et les cadets pour faire : les championnats de France.

Marwane est arrivé premier dans la catégorie des 58 kg. Il a reçu une médaille d'or, un tee-shirt et une serviette de lutte. Nordine quant à lui, est arrivé en deuxième position dans la catégorie des 42 kg. Il a eu une médaille d'argent et une serviette également.



L'équipe de champions

Naëlla

INFO



La Ludothèque est un lieu où nous pouvons aller jouer, lire et passer du temps.

Il y a des heures d'ouverture :

- Mardi de 16 à 18h
- Mercredi de 9h à 11h et de 14h à 16h
- Vendredi de 16 à 18h
- Samedi de 14h à 16h

Nous pouvons emprunter des jeux soit 50 centimes par jeu et 80 cts pour les jeux électroniques.

L'emprunt des livres est gratuit, tu peux en prendre trois. Nous pouvons les garder jusqu'à deux semaines.



Pour jouer, on a l'embaras du choix, à la ludothèque

Naëlla

REPORTAGES




Drôle d'écriture !

Nous sommes allés à l'atelier de calligraphie à la médiathèque le mercredi 20 mai de 14h30 à 16h30 organisé par la Ludothèque.

Nous avons appris à faire de la calligraphie arabe (avec un calame) et française avec un porte-plume. C'était plus facile à écrire avec 1 calame = (roseau), qu'avec un porte-plume où il fallait plus appuyer.

Pour faire de la calligraphie arabe, il fallait bien mettre les 2 pieds à plat.

Les animateurs nous ont fait une surprise en nous offrant notre prénom en calligraphie arabe et française. Cette façon d'écrire m'a bien plu.



Salah-Eddine s'entraîne à la calligraphie

Naëlla et Salah-Eddine

Do, Ré, Mi.... à fond la musique

La Fête de la musique à la ludothèque du 16 au 17 juin 2015.

Il y avait plusieurs instruments qui étaient exposés: triangle, tonwunder, maracas, grenouille musicale, cimbala, carillon, tambourin, tambourin basque, ocean drum, ukulele, bâton de pluie, couronne de cymbalettes. Nous avons découverts certains instruments que nous ne connaissions pas.

Anne-Claire a fait apprendre une chanson "des frites et du ketchup" aux enfants inscrits et l'ont présentée devant tout le monde, à la ludothèque.

Insaf



Qu'est-ce donc comme instrument?

Promenade à Bitche

Sortie près de la Citadelle de Bitche le 19 juin 2015 avec ma classe.

Nous avons vu un cheval qui s'appelait Crigo. La personne qui s'en occupe nous a expliqué qu'en équitation, il y avait le "pas" et le "trot espagnol". Ensuite nous sommes partis à la mini-ferme: là il y avait une vache qui s'appelait Lili, des chèvres, un poney, une mule (c'est le croisement entre un âne et un cheval).

Nous avons fait un pique-nique sur un banc. Si-rine, Mélina et moi avons mangé des casse-croustes, préparés à la maison. Ensuite nous avons vu un spectacle avec un prince et jeune fille.

Nous sommes rentrés vers 16h00. Nous avons passé une bonne journée parmi les animaux.

Insaf



Bitche et sa citadelle

Une sortie.....artistique

Nous sommes partis à Metz le lundi 22 juin 2015 avec mon école.

Nous avons fait un rallye historique au centre de Metz le matin. Puis nous avons mangé sous la pluie au Centre Pompidou, et visité une exposition de tableaux où un Chinois s'était fait son auto-portrait (il s'est dessiné lui-même). Ensuite nous avons dû dessiner un camarade de classe, puis fait un atelier de bricolage sur le voyage que nous aimerions faire ou que nous avons déjà fait. Cette sortie m'a bien plu car c'était intéressant de visiter Metz.



Une des oeuvres exposée au centre Pompidou à Metz

Naëlla

Vivre au temps des romains

Le mercredi 26 août 2015, l'équipe du Rap'Porteur part en reportage sur le site archéologique. Durant cette journée, les animateurs du parc nous ont présenté l'activité « boulangerie » et prépare un jeu de piste.

qu'il ne s'éteigne pas. A l'époque des Romains, se sont les enfants qui étaient chargé de cette tâche. Les personnes vivaient dans la même maison que l'endroit où se trouvait le four. Alain nous a montré que lorsqu'on remue les braises,



Les marques sur le pain, faites avec un bâton, servent à le déchirer



Ahhhh, c'est comme ça qu'il faut faire!!!

Alain, l'animateur de l'atelier boulangerie, qui n'est d'ailleurs pas boulanger, mais un « Panivor » (un amateur de pain) nous a fait découvrir son activité. Mais avant toute chose, il a désigné un « servus », qui veut dire « esclave » en latin. Ihsan est alors devenu son servus et avait pour mission de s'occuper du feu pour le four à pain. Il devait régulièrement mettre du bois afin

ça faisait énormément de fumée. Il nous a précisé, quand nous avons toussé, que les gens ne vivaient que jusqu'à 25 ans environ, et que c'était dû beaucoup à cette fumée toxique et mauvaise pour la santé.

Alain nous a donné une technique pour retenir les ingrédients qui composent le pain: SELF = Sel + Eau + Leveure = Farine. Le boulanger rajoutait souvent des épices au pain, comme du cumin, de la nigelle (cumin



Le "servus" veille à maintenir le feu



Dessin de l'atelier boulangerie, signé Louis

noir), de la coriandre. D'ailleurs, nous en avons goûté, seul Louis a aimé.

Les romains trouvent le sel dans la mer mais aussi dans les mines de sel où ils devaient creuser très profond pour en trouver.

Notre « panivor » nous précise que pour faire monter le pain, il fallait de la levure. Qu'est-ce que la levure? Ce sont des champignons qui « mangent » le sucre et font du gaz carbonique: ce qui font gonfler le pain. Avant d'enfourner le pain, il faut le laisser reposer au moins un jour. Après le temps de cuisson est de 45 minutes à



Tous réunis pour découvrir le trésor!

300 degrés. Le pain est composé de trois parties: la croûte, la mie et la sole (partie en-dessous du pain). Le boulanger avait deux métiers, il était à la fois boulanger de meunier: il faisait également sa farine. Pour cela, un ou deux hommes faisaient tourner la roue pendant toute la journée. Après avoir passé 1h30 sur cet atelier vraiment très intéressant, nous avons fait une petite pause casse-croûte à l'air de pique-nique du parc.



Pas de clé USB romaine, mais beaucoup de pièces, des petits jouets et des bijoux...

à travers les dix questions, un mot latin qu'utilisait les romains. Ce mot donnait droit à la truelle pour creuser pour déterrer le trésor. L'équipe bleue a trouvé le mot « Sudatorium » = endroit où l'on sue, où la température est très élevée comme un hamman. L'équipe jaune a trouvé le mot « Suspensura » = qui est un endroit où l'on chauffe par le sol. Après avoir trouvé les mots, Delphine nous a remis la truelle et une carte qui indiquait le lieu du trésor. C'est l'équipe jaune qui l'a déterré la première. Il s'agissait d'un pot en terre cuite dans lequel se trouvait des bijoux, des pièces en or, en argent et en bronze, un petit soldat, une toupie et des billes en terre. Les vainqueurs ont eu des magnets, et les autres participants, une carte postale. Nous avons passé une belle journée à découvrir le mode de vie des romains.

à travers les dix questions, un mot latin qu'utilisait les romains. Ce mot donnait droit à la truelle pour creuser pour déterrer le trésor. L'équipe bleue a trouvé le mot « Sudatorium » = endroit où l'on sue, où la température est très élevée comme un hamman. L'équipe jaune a trouvé le mot « Suspensura » = qui est un endroit où l'on chauffe par le sol. Après avoir trouvé les mots, Delphine nous a remis la truelle et une carte qui indiquait le lieu du trésor. C'est l'équipe jaune qui l'a déterré la première. Il s'agissait d'un pot en terre cuite dans lequel se trouvait des bijoux, des pièces en or, en argent et en bronze, un petit soldat, une toupie et des billes en terre. Les vainqueurs ont eu des magnets, et les autres participants, une carte postale. Nous avons passé une belle journée à découvrir le mode de vie des romains.



Réponse à la question 6, OK! Suivante!

« Suspensura » = qui est un endroit où l'on chauffe par le sol. Après avoir trouvé les mots, Delphine nous a remis la truelle et une carte qui indiquait le lieu du trésor. C'est l'équipe jaune qui l'a déterré la première. Il s'agissait d'un pot en terre cuite dans lequel se trouvait des bijoux, des pièces en or, en argent et en bronze, un petit soldat, une toupie et des billes en terre. Les vainqueurs ont eu des magnets, et les autres participants, une carte postale. Nous avons passé une belle journée à découvrir le mode de vie des romains.

Cheïma, Naëlla, Louis, Ihsan



Louis déterre le trésor, avec le soutien et la curiosité des autres participants!

Interview de Charlotte Gory, mangaka

Lors de la sortie du Journal du Rap'Porteur N°28, nous avons invité Charlotte GORY jeune Mangaka sourde, et qui a bien voulu nous faire une petite interview. Bien évidemment ne pouvant nous comprendre, sa maman qui l'accompagnait, traduisait nos questions en langage des signes.

Le Rap Porteur: Comment as tu appris le langage des signes ?

Charlotte : J'étais dans une école spécialisée à Metz et j'ai appris le langage des signes.

Le RP : As tu des frères et des sœurs ?

C : Oui, une grande sœur et un petit frère qui est aussi sourd.

Le RP : Quels sont tes fruits préférés Charlotte ?

C : Les bananes, les pommes, les oranges

Le RP : Pratiques tu un sport ?

C : Oui, de la Zumba, et quand j' étais petite je faisais du foot à l'école avec des entendants et des sourds.

Le RP : Quelle est ta musique préférée ?

C : Elle en a pas, puisqu'elle n'entend pas (sourire de Charlotte)

Le RP : Quelle langue as-tu apprise ?

C : L'anglais, le français en langage des signes

Le RP : Comment faites vous pour communiquer entre vous ?


C : On s'écrit beaucoup par le le téléphone, par SMS

Le RP : Fait-elle les magasins toute seule ? Et comment se débrouille-t-elle ?

C : Oui elle fait les magasins et elle écrit tout par SMS sur son téléphone portable.

Après cet interview, Charlotte nous a dessiné un joli manga et à partager avec nous un pot de l'amitié.

Insaf, Salah-Eddine, Ihsan



BLAGUES



Que dit un petit pois dans un ascenseur ?

« oh je suis vert de peur »

Sarah et Chantal

Que fait une vache les yeux fermés ?

« Du lait concentré, elle meuh dit »

Enzo

Avez-vous vu une salade danser ?

Parce que moi j'ai déjà vu une carotte rapée..

Ihsam



CREATION



Sarbacane a air comprimé


Comment faire une sarbacane a air comprimé avec des choses toutes simples ?

Pour cela il faut :

- des légos
- 1 stylo
- 1 élastique
- du scotch pour attacher le légo
- 1 missile de la voiture

Et une petite Arbalète ?

- 1 pince à linge
- 2 cure dents
- 3 élastiques



ARBALETTE

De

BILAL

Bilal

RENTREE

Tu as
entre 11 et 16 ans
et tu as envie de
t'exprimer

**Alors rejoins l'équipe du journal
Le Rap'porteur**

**Les vendredis
de 16h à 18h**
(pendant la permanence
ludothèque)

Ludothèque Beausoleil
11 rue des Merles 57200
SARREGUEMINES
Tel: 03 87 95 37 29
lerapporteur57200@yahoo.fr



Le projet journal est réalisé avec le soutien du Conseil Général de Moselle, la Ville de Sarreguemines, la Ligue de l'Enseignement, le Républicain Lorrain et la Ludothèque Beausoleil. Avec la participation pour le numéro 29, des jeunes du quartier Beausoleil.

